

Swiss Precision. Made to Last.



Accessoire essentiel pour les activités en plein air, le nouveau couteau suisse de la série FELCO 500 allie fonctionnalité et efficacité.



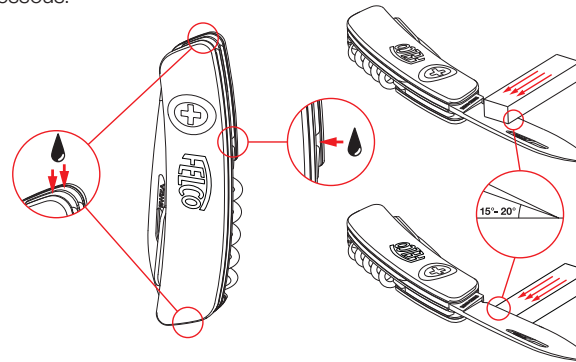
### Nettoyage, graissage et affûtage

**Nettoyage:** ouvrez et refermez plusieurs fois les outils sous l'eau tiède jusqu'à ce que les mouvements deviennent fluides. Si nécessaire, utilisez du liquide-vaisselle et avec un chiffon, frottez chaque outil, puis rincez abondamment à l'eau tiède et claire. Occasionnellement l'outil peut également être mis au lave-vaisselle jusqu'à 80°C / 176°F.

**Séchage:** avec un chiffon doux, essuyez l'extérieur et l'intérieur du manche ainsi que chaque outil déployé en prenant garde de ne pas vous blesser.

**Graissage:** si un des outils s'ouvre plus difficilement qu'à l'accoutumée, appliquez une goutte d'huile entre le talon de la pièce concernée et le ressort, puis sur les zones de frottement.

**Affûtage:** affûtez si besoin la lame sur les deux faces comme indiqué ci-dessous.



### CACHET DU DISTRIBUTEUR



### FELCO SA

CH-2206 Les Geneveys-sur-Coffrane  
 T +41 32 858 14 66, F +41 32 857 19 30  
 info@felco.com, www.felco.com  
 or P.O. Box 1352, DE-71688 Freiberg  
 T +49 7141 685 75 75, F +49 7141 685 75 85 [www.felco.com](http://www.felco.com)

Retrouvez-nous sur les réseaux sociaux #felco #felcotools



Swiss Precision. Made to Last.



NEW

## COUTEAUX SUISSES

7 modèles au choix



SWISS MADE

- |   |  |                                |    |  |                        |
|---|--|--------------------------------|----|--|------------------------|
| 1 |  | Lame 75 mm                     | 7  |  | Tournevis N°1          |
| 2 |  | Blocage de sécurité de la lame | 8  |  | Tire-bouchon           |
| 3 |  | Décapsuleur                    | 9  |  | Tournevis Phillips N°1 |
| 4 |  | Tournevis N°3                  | 10 |  | Pincette               |
| 5 |  | Ploir à fil                    | 11 |  | Scie 75 mm             |
| 6 |  | Ouvre-boîte                    |    |  |                        |

Made in Switzerland by SWIZA

Ref. 90518.01-FR

Faites votre choix parmi les sept modèles de la série



**FELCO 500**  
3 fonctions



**FELCO 501**  
4 fonctions



**FELCO 502**  
4 fonctions



**FELCO 503**  
9 fonctions



**FELCO 504**  
9 fonctions



**FELCO 505**  
10 fonctions



**FELCO 506**  
10 fonctions

### La série FELCO 500 a tout pour plaire:

- Une découpe astucieuse qui permet l'ouverture facile de la lame aux droitiers comme aux gauchers
- Un revêtement "soft-touch" de la cote qui offre un toucher agréable
- Une forme ergonomique qui assure une bonne prise en main
- Un système de blocage de la lame qui garantit davantage de sécurité
- De 3 à 10 fonctions au choix
- SWISS MADE

### Lame



Lame 75 mm



Acier inoxydable 440, 57 HRC



Découpe pour ouverture facile

La découpe permet l'ouverture aisée de la lame aux droitiers et aux gauchers.

### Côtes avec blocage de sécurité



2 Déblocage de la lame



2a Côtes douces au toucher

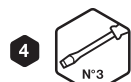


Pour une utilisation en toute sécurité, la lame ouverte se bloque à 180°; une pression volontaire sur la croix est nécessaire à la fermeture de la lame. Certains matériaux qui perdent leurs pigments, comme des jeans neufs ou humides, peuvent tacher le manche lors du frottement.

### Décapsuleur / Tournevis



3 Décapsuleur universel



4 Tournevis plat N°3



5 Plioir à fil



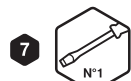
Outil polyvalent permettant l'ouverture d'une bouteille: caler l'outil et faire lever vers le haut; tournevis plat N°3 et encoche pour le pliage des fils métalliques. Le système de semi-blocage est actif à 90 et à 180 degrés.

### Ouvre-boîte / Tournevis



6 Ouvre-boîte

6a Tranchant 6b Crochet



7 Tournevis plat N°1



Caler le crochet à l'extérieur de la boîte en inclinant légèrement l'outil vers l'intérieur afin d'augmenter l'accroche; enfoncer la partie tranchante dans la boîte et couper la tôle dans un mouvement rotatif de levier. Tournevis plat N°1 à l'extrémité de l'outil.

### Tire-bouchon



8 Tire-bouchon à 5 spires



Tire-bouchon type sommelier avec un diamètre adapté au bouchon pour une extraction facilitée.

### Tournevis



9 Tournevis Phillips N°1



Outil adapté aux vis cruciformes N°1 offrant un engagement rapide et un couple de serrage élevé.


### Pincette



10 Pincette

10a Pointe biseautée

10b Forme du pli ergonomique



10c Epaisseur de la zone de préhension adaptée

Pointe biseautée pour une plus grande précision. La bonne épaisseur des languettes augmente l'effet ressort et la forme du pli est étudiée pour une prise en main optimale.

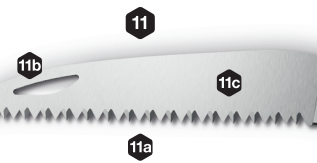
### Scie



11 Scie 75 mm

11a Denture performante

11b Découpe pour ouverture facile



11c Acier inoxydable 420, 54 +/- 2 HRC.

Profil de la scie optimisée pour éviter le blocage. Denture performante qui limite le nombre d'allers-retours.